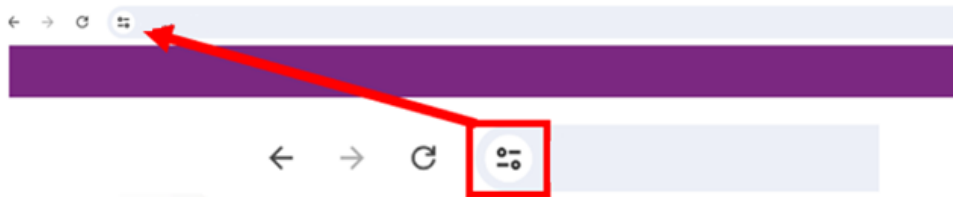


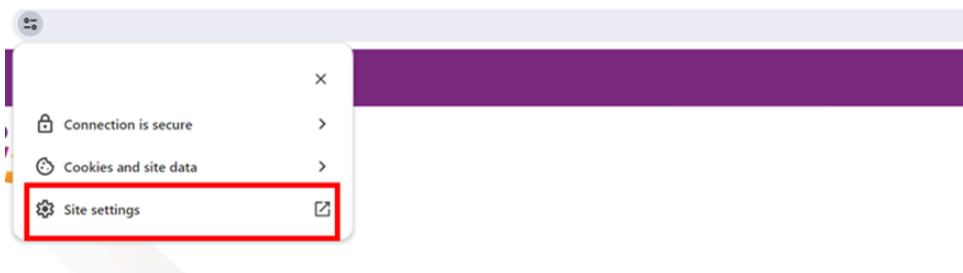
Enabling Location Services on Desktop -Chrome

Modified on Wed, 18 Jun, 2025 at 12:27 AM

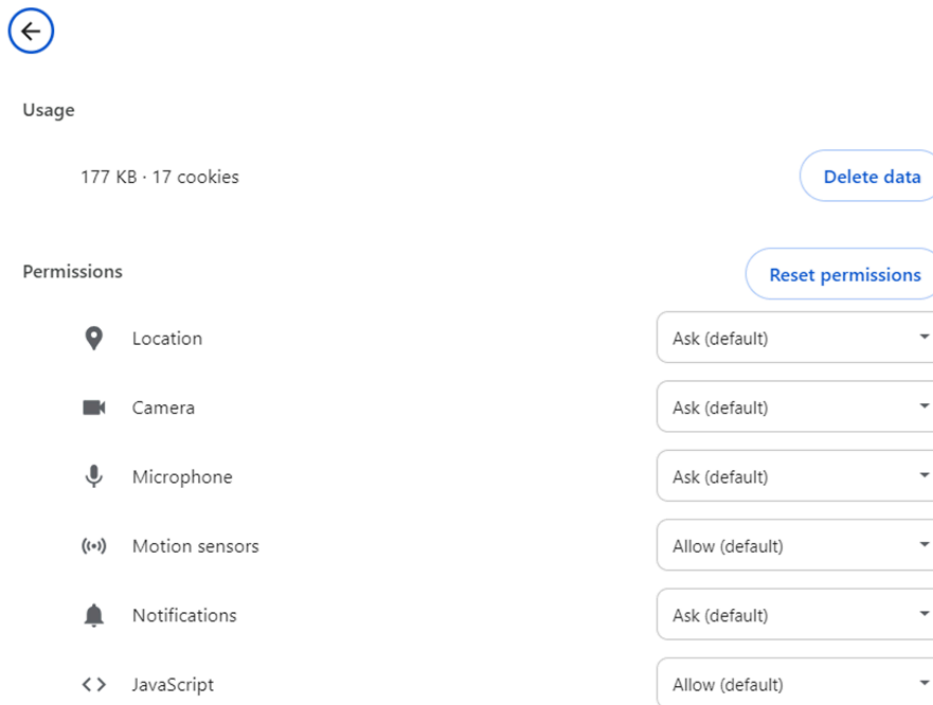
1. To the left of the web address at the top of the screen, click on the **Dots and Dashes** icon.



2. Click the **Site Settings** tab from the drop down.



3. Under the **Permissions Section** go to **Location**.



Utilisation

15 cookies

Supprimer les données

Autorisations

Réinitialiser les autorisations

Position

Demander (par défaut)

Caméra

Demander (par défaut)

Micro

Demander (par défaut)

Capteurs de mouvement

Autoriser (par défaut)

Notifications

Demander (par défaut)

JavaScript

Autoriser (par défaut)

4. Select **“Allow”** from the Locations ask bar drop down and **refresh page**. Chrome now has access to your location.



Usage

177 KB · 17 cookies

Delete data

Permissions

Reset permissions

Location

Ask (default)

Camera

Ask (default)
Allow
Block

Microphone

Ask (default)

Autorisations

Réinitialiser les autorisations

Position

Demander (par défaut)

Caméra

Demander (par défaut)
Autoriser
Bloquer

Micro

Demander (par défaut)

Capteurs de mouvement

Autoriser (par défaut)

